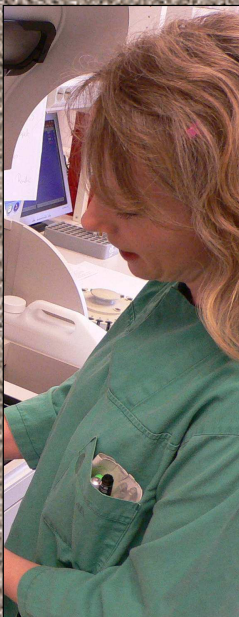



– Kommentaren

Fullversjonen av årsregnskapet er på flere sider og inneholder også informasjon om:

- Kontantstrøm
- Noteopplysninger



Innledning: Årsregnskap 2006 for Helgelandssykehuset HF presenteres på denne og neste side (kortversjon). Regnskapet viser et underskudd på 98,7 mill. kr. i 2006. Dette representerer en forverring på 39,5 mill. kr. sammenlignet med 2005 da underskuddet var på 59,2 mill. kr.

Skal Helgelandssykehuset komme i økonomisk balanse må det kuttes så dramatisk i tilbudet at det ikke vil være stort mer enn øyeblikkelig hjelp igjen. Og likevel er det ikke nok. (Rana Blad)

Resultat: Fordelingen av underskuddet i 2006 mellom sykehusenhetene, fellesområdet (gjestepasienter, ambulanser m.m.) og resultatkravet (ikke kompenserte avskrivingskostnader av åpningsbalansen og ikke kompenserte pensjonskostnader som var tillatt underskudd) ble slik:

- Sykehusenheter: -12,5 mill. kr. (12,7 %)
- Fellesområde: -57,2 mill. kr. (57,9 %)
- Resultatkrav: -29,0 mill. kr. (29,4 %)

Sykehusenhetene samlet forbedret resultatet i 2006 med 4,7 mill. kr. sammenlignet med 2005. Den store forbedringen kom i Sandnessjøen.


Fellesområdet forverret resultatet i 2006 med 31,3 mill. kr. sammenlignet med 2005. De største forverringene kom på bilambulanser og gjestepasienter.

Bakgrunnen for de økte kostnadene på gjestepasienter var ikke økt bruk av fritt sykehusvalg. Økningen kan primært tilskrives endring i ISF-andelen fra 60 % til 40 % i 2006. Helseforetaket betalte 80 % og fikk refundert 40 % i 2006. I 2005 var refusjonen 60 %.

Fellesområdet representerer nye ansvarsområder etter foretaksreformen og kostnader som trekkes ut av SINTEFs beregninger over sykehusenes ordinære driftsutgifter.

Helgelandssykehuset HF	Regnskap 2006	Regnskap 2005	Endring
Resultatavvik (hele 1.000)			
Mo i Rana	-214	-1.501	1.287
Mosjøen	-2.821	950	-3.771
Sandnessjøen	-9.503	-16.663	7.160
Sum sykehusenheter	-12.538	-17.214	4.676
Fellesområde	-57.161	-25.819	-31.342
Resultatkrav	-29.000	-16.172	-12.828
Totalt	-98.699	-59.206	-39.493

Fellesområde	Regnskap 2006	Regnskap 2005	Endring
Resultatavvik (hele 1.000)			
Ambulanse båt	-4.618	-5.345	727
Ambulanse bil	-10.073	-3.381	-6.692
Ambulanse bære	-219	-268	49
Ambulanse luft	141	335	-194
Ambulanse flåtestyring	-2.603	-	-
Fødestue	-1.084	-171	-913
Behandlingshjelpemidler	-3.964	-3.278	-686
Brønnøysprosjekt	-19	-	-
Syketransport	-4.322	-4.418	96
Syketransport adm	-241	6	-247
Gjestepasienter som/psy	-21.988	-9.836	-12.152
Gjestepasienter rus	999	3.484	-2.485
Psykiatrisamarbeid	0	0	0
Labprøver	-2.865	-3.070	205
Styre	-156	-32	-124
Foretaksledelse	372	-97	469
PKO	223	-	-
Forskning	-10	-	-
Opplæring	239	701	-462
Personaltiltak	52	124	-72
Diverse	-4.587	-554	-4.033
IT-fellessystemer	-2.438	-19	-2.419
Totalt	-57.161	-25.819	-31.342



– Resultatregnskap og balanse

HELGELANDSSYKEHUSET HF
RESULTATREGNSKAP 2006

	2006	2005
DRIFTSINNEKTER OG DRIFTSKOSTNADER		
Basisramme	535.264.000	401.956.009
Aktivitetsbasert inntekt	282.865.475	385.656.698
Annen driftsinntekt	185.876.038	156.974.036
Sum driftsinntekter	1.004.005.513	944.586.743
Kjøp av helsetjenester	159.640.850	158.433.510
Varekostnad	90.700.362	76.825.409
Lønn og annen personalkostnad	570.612.619	526.532.605
Ordinære avskrivninger	61.441.601	59.761.084
Nedskrivninger	417.810	0
Annen driftskostnad	217.605.525	181.906.531
Sum driftskostnader	1.100.418.767	1.003.459.139
Driftsresultat	-96.413.254	-58.872.396
FINANSINNEKTER OG FINANSKOSTNADER		
Finansinntekt	685.696	313.778
Annen finanskostnad	2.972.059	646.887
Netto finansresultat	-2.286.363	-333.109
Resultat før skattekostnad	-98.699.617	-59.205.505
Årsresultat	-98.699.617	-59.205.505
OVERFØRINGER		
Overført fond for vurderingsforskjeller	-111.927	0
Overført fra strukturfond	10.331.000	10.479.000
Overført til/fra annen egenkapital	88.480.543	48.726.505
Sum overføringer	98.699.616	59.205.505



SINTEF Samdata 2005 Somatikk	Effektivitet Driftsutgifter per opphold	Produktivitet Opphold per årsverk
Helgelandssykehuset HF	32.997	23,2
Hålogalandssykehuset HF	36.629	19,3
Helse Finnmark HF	40.428	15,9
Nordlandssykehuset HF	34.791	22,5
Universitetssykehuset HF	41.936	18,3
Norge	32.948	22,0

Opphold: Korrigert for pasienttyngde

HELGELANDSSYKEHUSET HF
BALANSE 2006

	2006	2005		2006	2005
EIENDELER			EGENKAPITAL OG GJELD		
Anleggsmidler			Egenkapital		
Immaterielle eiendeler	358.823	961.511	Foretakskapital	100.000	100.000
Sum immaterielle eiendeler	358.823	961.511	Strukturfond	126.247.000	136.578.000
Tomter, bygninger og annen fast eiendom	728.052.920	747.809.817	Annen innskutt egenkapital	754.639.414	753.730.175
Medisinskteknisk utstyr, inventar,	98.298.737	90.825.260	Sum innskutt egenkapital	880.986.414	890.408.175
Anlegg under utførelse	53.845.689	41.453.410	Fond for vurderingsforskjeller	111.927	0
Sum varige driftsmidler	880.197.346	880.088.487	Udekket tap	-277.579.472	-189.098.929
Investering i datterselskap/- foretak	266.377	154.450	Sum opptjent egenkapital	-277.467.545	-189.098.929
Andre finansielle anleggsmidler	18.370.439	15.158.223	Sum egenkapital	603.518.869	701.309.246
Pensjonsmidler	50.444.318	47.454.888	Gjeld		
Sum finansielle anleggsmidler	69.081.134	62.767.561	Pensjonsforpliktelser	45.342.326	49.019.339
Sum anleggsmidler	949.637.303	943.817.559	Andre avsetninger for forpliktelser	16.654.726	15.186.612
Omløpsmidler			Sum avsetninger for forpliktelser	61.997.052	64.205.951
Varer	15.451.701	15.540.489	Skyldige offentlige avgifter	41.413.225	47.768.131
Fordringer på selskap i samme konsern	7.994.721	34.813.133	Kortsiktig gjeld til selskap i samme konsern	147.085.399	80.075.876
Øvrige fordringer	13.549.712	12.628.513	Annen kortsiktig gjeld	159.427.748	125.446.237
Sum fordringer	21.544.433	47.441.646	Sum kortsiktig gjeld	347.926.372	253.290.244
Bankinnskudd, kontanter o.l.	26.808.856	12.005.747	Sum gjeld	409.923.424	317.496.195
Sum omløpsmidler	63.804.990	74.987.882	Sum egenkapital og gjeld	1.013.442.293	1.018.805.441
Sum eiendeler	1.013.442.293	1.018.805.441			

